



昆仑银行  
Bank of Kunlun



昆仑e达




网络金融系列产品与服务指南





昆仑银行  
Bank of Kunlun



## —手机银行限额管理



# 01 / 限额展示

# 02 / 限额调整





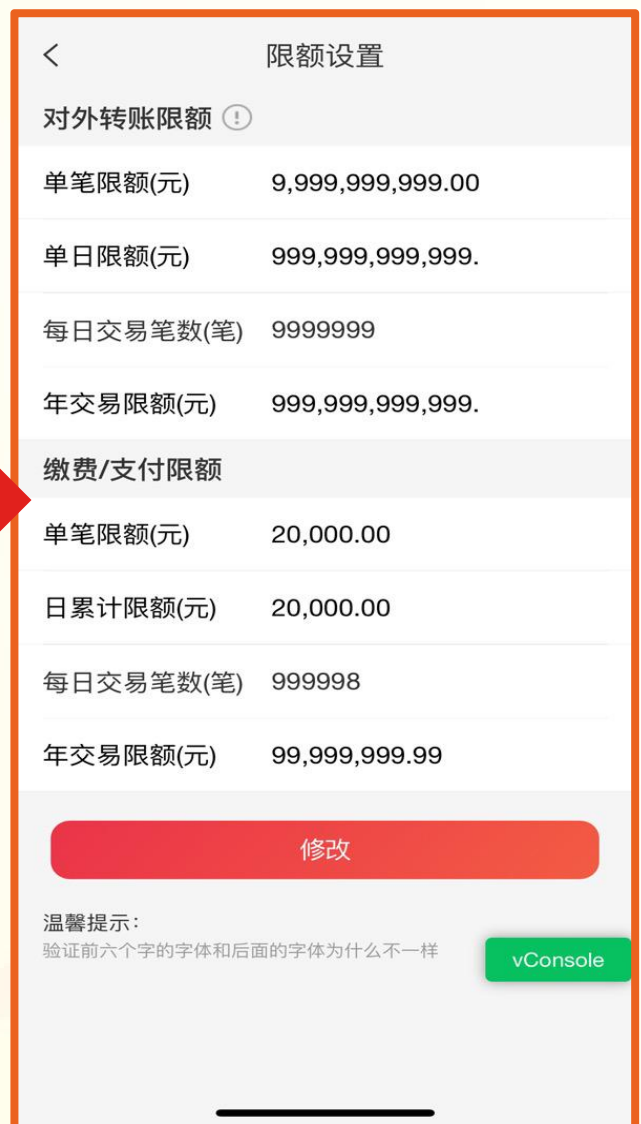
# 1. 限额展示

(1) 功能介绍：通过此功能可对外转账限额和缴费/支付限额进行设置。

(2) 操作步骤：登录手机银行-我的-右上角齿轮图标-限额管理。



- ①纯手机号注册用户提示用户需进行注册绑卡操作；
- ②非纯手机号注册用户进入**转账限额管理**页面，可在此页面查看当前限额设置情况。





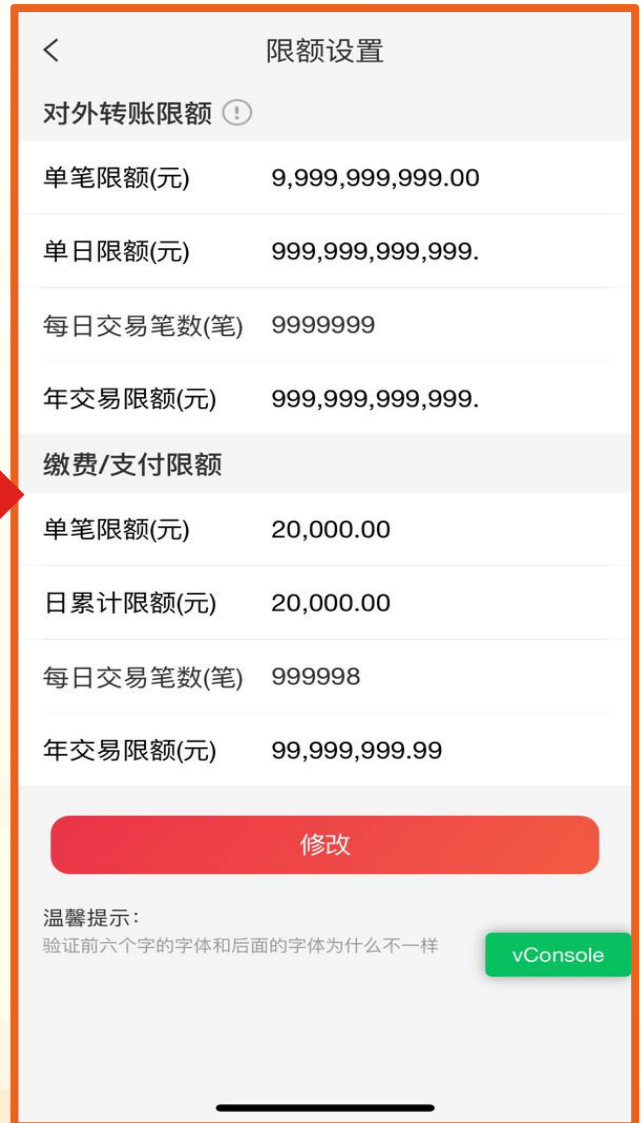
## 2. 限额调整

点击“限额管理”判断客户是否为纯手机号注册用户：

- (1) 纯手机号注册用户提示用户需进行注册绑卡操作；
- (2) 非纯手机号注册用户进入**转账限额管理**页面。

### 注意事项：

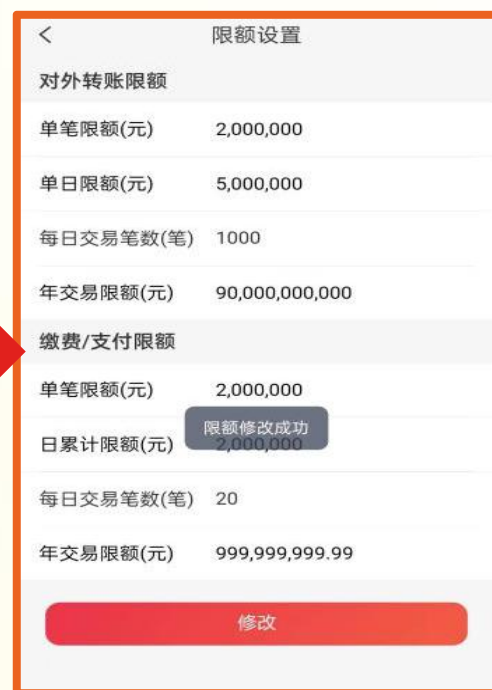
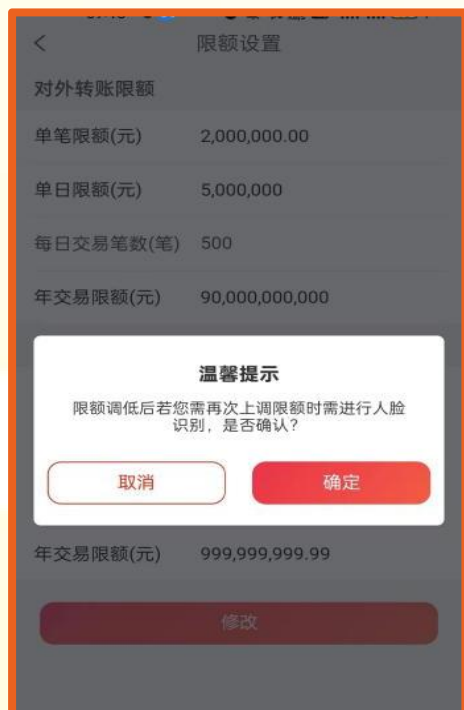
面容用户展示对外转账限额和缴费/支付限额，网签用户只展示对外转账限额。



(3) 可分别对“对外转账、缴费/支付”单笔限额(元)、单日限额(元)、每日交易笔数(笔)、年交易限额(元)进行下调后,点击“修改”-需进行**人脸识别校验**,校验通过后设置成功。

**注意事项:**

单日限额应不能大于年交易限额。





昆仑银行  
Bank of Kunlun



如需帮助，您还可以

- ◆ 拨打 **95379** 客服热线
- ◆ 通过 **“昆仑银行”** 微信公众  
众号编辑发送信息



扫码关注

昆仑银行微信公众号

运营服务中心远程金融中心制